

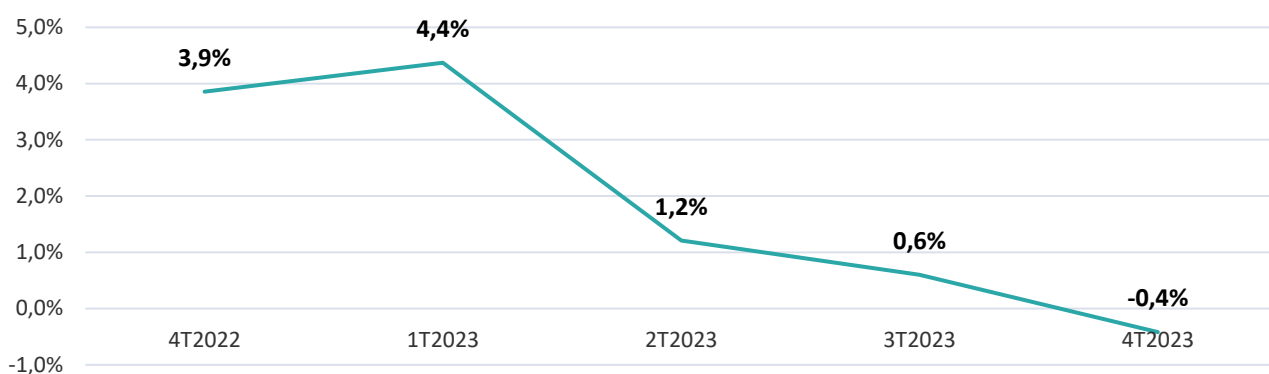


UNE ANNEE 2023 QUI MARQUE UN RETOUR A LA NORMALE

Indice des performances commerciales des TPE :

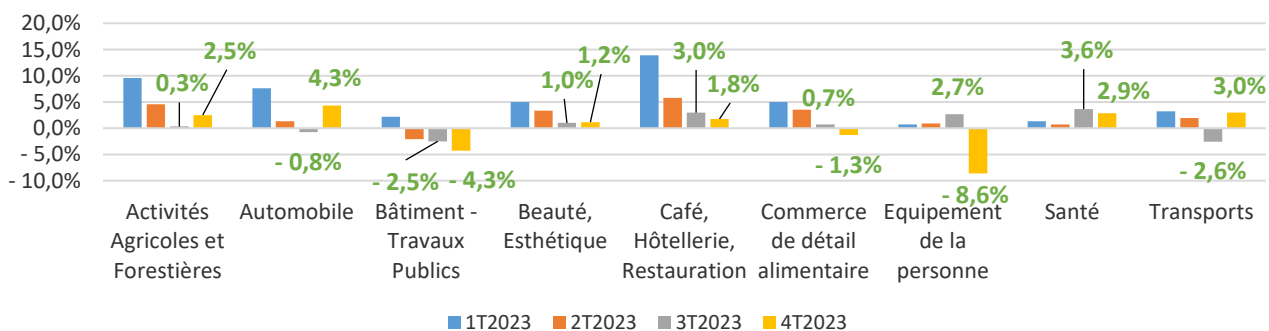
-0,4%

Evolution du CA glissant Tous secteurs - Nouvelle-Aquitaine (Trimestre (n) par rapport au même trimestre (n-1))



ÉVOLUTION DE L'ACTIVITÉ PAR SECTEUR

Evolution du CA glissant par secteur - Nouvelle Aquitaine (Trimestre (n) par rapport au même trimestre (n-1))



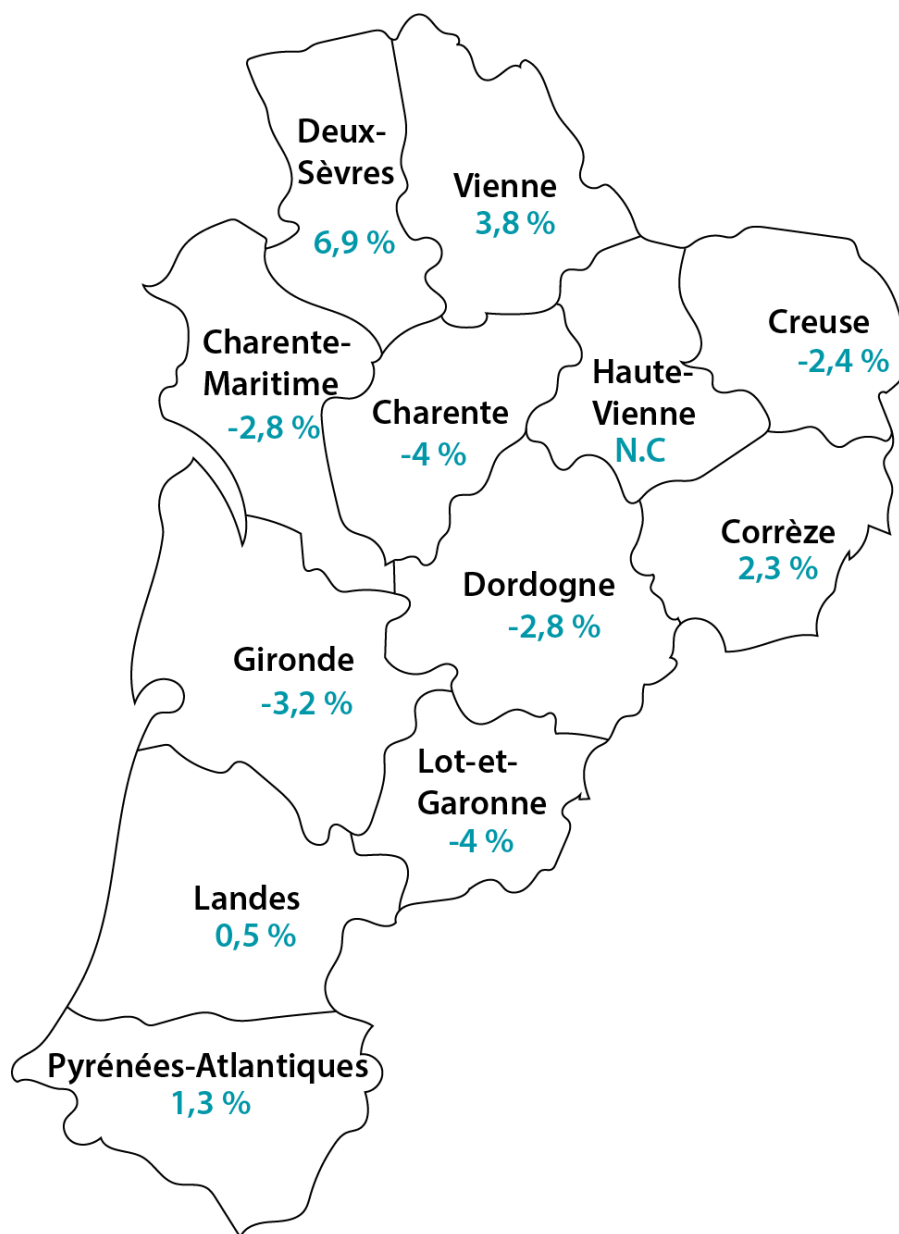
Les TPE du secteur « Bâtiment - Travaux Publics » affichent pour le 3^{ème} trimestre consécutif des performances commerciales en baisse. Le secteur du commerce de détail alimentaire affiche des résultats en baisse depuis plus de 1 an et demi.





ÉVOLUTION DU CHIFFRE D'AFFAIRES REALISE PAR DÉPARTEMENT

Evolution du Chiffre d'Affaires réalisé glissant par département (Trimestre (n) par rapport au même trimestre (n-1))





Evolution du chiffre d'affaires par département -Nouvelle Aquitaine	4T2022	1T2023	2T2023	3T2023	4T2023
GIRONDE	4,0%	6,6%	1,7%	3,0%	-3,2%
DORDOGNE	4,4%	5,2%	6,8%	-1,0%	-2,8%
CHARENTE	1,6%	4,9%	6,8%	5,1%	-4,0%
LANDES	4,1%	4,1%	1,3%	-1,3%	0,5%
LOT ET GARONNE	4,3%	0,9%	-5,9%	-6,7%	-4,0%
PYRENEES ATLANTIQUES	3,5%	5,9%	1,6%	0,6%	1,3%
CHARENTE MARITIME	3,5%	3,6%	4,9%	-0,2%	-2,8%
DEUX SEVRES	0,6%	1,8%	-0,7%	0,3%	6,9%
VIENNE	2,8%	1,3%	-0,6%	-1,7%	3,8%
CORREZE	3,8%	4,2%	3,8%	2,7%	2,3%
CREUSE	3,7%	7,7%	0,5%	-3,8%	-2,4%
HAUTE VIENNE	4,8%	6,4%	-0,4%	0,3%	N.C

Regards sur la TPE en Nouvelle-Aquitaine est un portail d'informations économiques sur la TPE.

Il regroupe des données économiques et financières exclusives sur la TPE en Nouvelle-Aquitaine, par territoire, secteur et profession. Ces données permettent de connaître les performances et évolutions de l'activité économique des TPE.

Chaque année, un retraitement de 22 000 liasses fiscales des entreprises adhérentes aux OGA est réalisé, afin d'obtenir des données représentatives et précises sur la conjoncture financière et économique régionale.

Les différents retraitements et analyses permettent d'établir des indicateurs économiques et financiers pertinents : les baromètres santé et tendance, des statistiques financières, les valeurs de fonds de commerce de plus de 100 activités du commerce, de l'artisanat et des services.

Retrouvez toutes les données sur www.regards-tpe.fr

