

BAROMÈTRE DES TPE EN NOUVELLE-AQUITAINE



L'ACTIVITÉ AU 1^{ER} SEMESTRE 2024

- ➔ Enquête réalisée en janvier 2024, auprès de 236 panélistes TPE des secteurs du commerce, de l'artisanat et des services.

Par les OGA de Nouvelle-Aquitaine ↓



SOMMAIRE

- MÉTHODOLOGIE 2
- SYNTHÈSE DES RÉSULTATS TOUS SECTEURS D'ACTIVITÉ 4
- CONCERNANT VOTRE ACTIVITÉ..... 5
 - Baisse du niveau d'activité pour 1 TPE sur 3 5
- CONCERNANT VOS INVESTISSEMENTS ET LEUR FINANCEMENT..... 6
 - Un faible taux d'investissement 6
- CONCERNANT VOTRE TRÉSORERIE 6
 - Une baisse des niveaux de trésorerie qui se poursuit 6
- VOTRE ENTREPRISE DANS LE CONTEXTE ÉCONOMIQUE ACTUEL 7
 - Des TPE toujours impactées négativement par l'inflation 7
- VOS PERSPECTIVES POUR LE 1^{ER} SEMESTRE 2024 9
 - Les chefs d'entreprise en manque de confiance 9
- CONCERNANT VOS ATTENTES ET BESOINS 10
 - Le soutien à la trésorerie, première préoccupation des TPE en ce début d'année 10
- FOCUS "TRANSMISSION D'ENTREPRISE" 11
- SYNTHÈSE DES RÉSULTATS PAR SECTEUR D'ACTIVITÉ 12

MÉTHODOLOGIE

Enquête réalisée en **Février 2024**

236 panélistes **TPE** en Nouvelle-Aquitaine

➔ **9** secteurs d'activité analysés



Automobile



Services aux entreprises



Cafés, Hôtels, Restaurants



BTP



Commerce de détail alimentaire



Services aux particuliers



Transport



Beauté Esthétique



Activités agricoles et forestières



SYNTHÈSE DES RÉSULTATS TOUS SECTEURS D'ACTIVITÉ

Une baisse de l'activité des TPE qui se poursuit

- Au 2^{ème} semestre 2023, 8 TPE sur 10 enregistrent une stabilisation (environ 50%) ou une baisse (environ 30%) de leur niveau d'activité par rapport au 2^{ème} semestre 2022.

... principalement liée à une tension des prix sur les achats et charges externes (énergie, ..)

- La hausse des prix des matières premières, des marchandises et des charges externes (énergie, carburant, ...) : principale contrainte évoquée par les TPE.
- Plus d'1 TPE sur 2 a répercuté la hausse des coûts sur ses prix de vente (56 %)

Des équilibres financiers fragilisés

- La baisse des niveaux de trésorerie perdue
- Un ralentissement des investissements et des difficultés de trésorerie anticipés par les chefs d'entreprise.

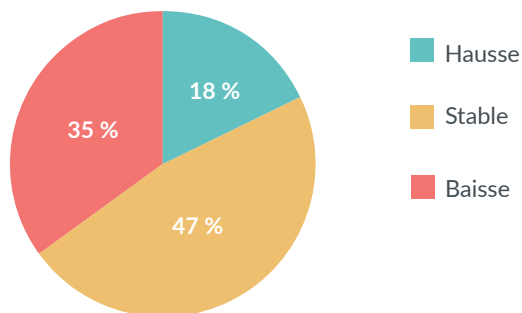
Des chefs d'entreprise en manque de confiance quant à l'avenir économique

- Peu d'investissements réalisés sur l'année 2023, notamment freinés par l'inflation et la hausse des taux d'intérêts
- Une prévision à la baisse du niveau d'activité pour le prochain semestre

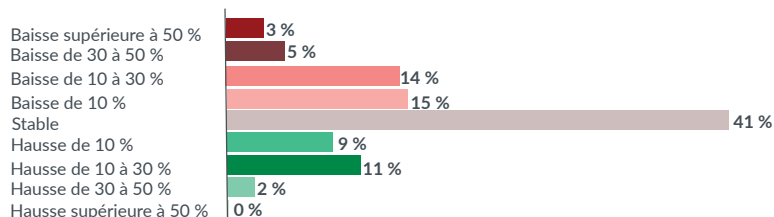


— CONCERNANT VOTRE ACTIVITÉ — BAISSE DU NIVEAU D'ACTIVITÉ POUR 1 TPE SUR 3

Quelle est l'évolution de votre activité au 2^{ème} semestre 2023, en comparaison avec votre activité au 2^{ème} semestre 2022 ?

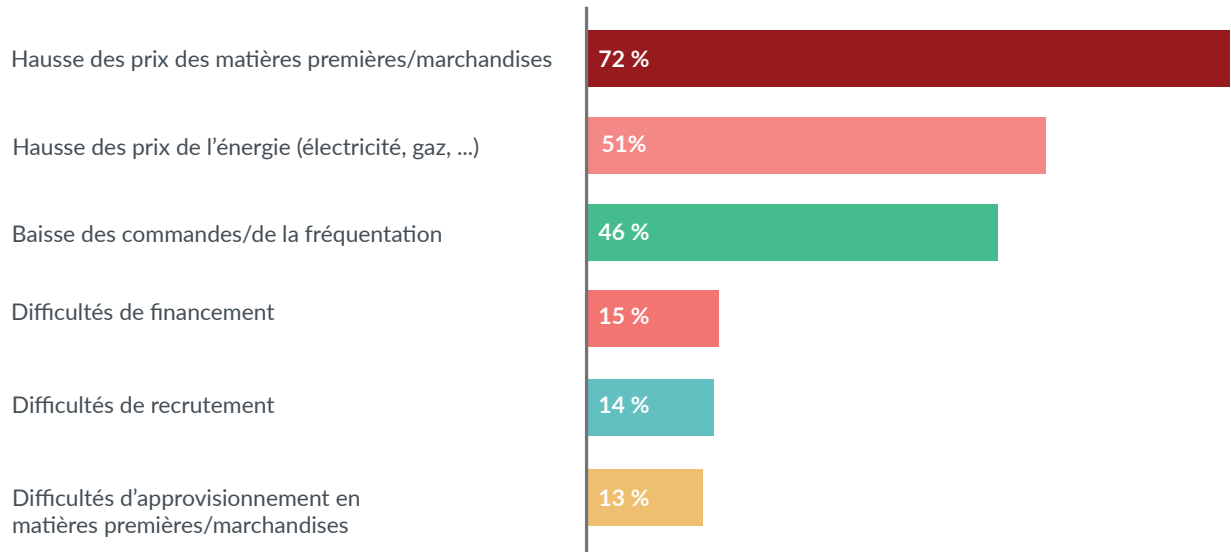


Quelle est l'évolution estimée de votre chiffre d'affaires au 2^{ème} semestre 2023, par rapport à la même période en 2022 ?



Comme au 1^{er} semestre 2023, **8 TPE** sur **10** enregistrent une baisse ou une stabilisation de leur **niveau d'activité** au **2^{ème} semestre 2023**

Quelles sont les principales problématiques rencontrées par votre entreprise ?



La **tension sur les prix de l'énergie** impacte fortement les TPE
(+19 points par rapport au 1^{er} semestre 2023)



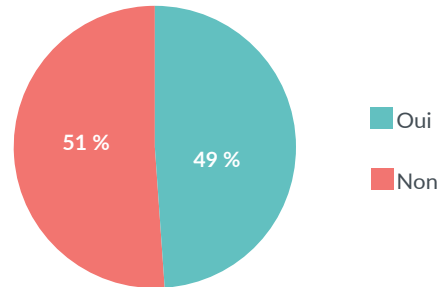
CONCERNANT VOS INVESTISSEMENTS ET LEUR FINANCEMENT

UN FAIBLE TAUX D'INVESTISSEMENT

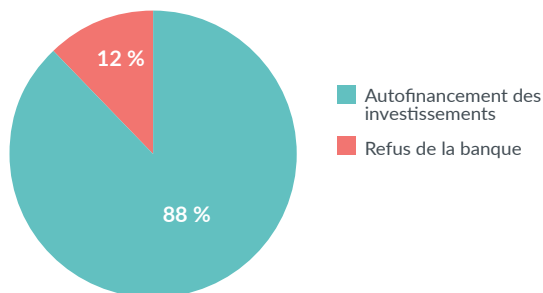
Avez-vous réalisé des investissements au 2^{ème} semestre 2023 ?



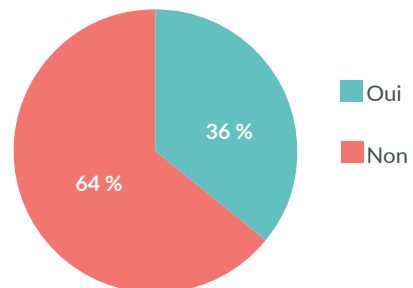
Avez-vous eu recours à l'emprunt bancaire pour financer vos investissements ?



Si vous n'avez pas eu recours à l'emprunt bancaire pour financer vos investissements, pour quelles raisons ?



La hausse des taux d'intérêts est-elle un frein au déclenchement de vos investissements ?

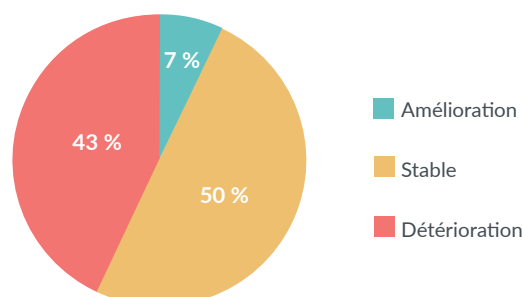


La hausse des taux d'intérêts est un frein aux investissements pour **1 TPE sur 3**

CONCERNANT VOTRE TRÉSORERIE

UNE BAISSÉ DES NIVEAUX DE TRÉSORERIE QUI SE POURSUIT

Quelle a été l'évolution de votre niveau de trésorerie en 2023 ?

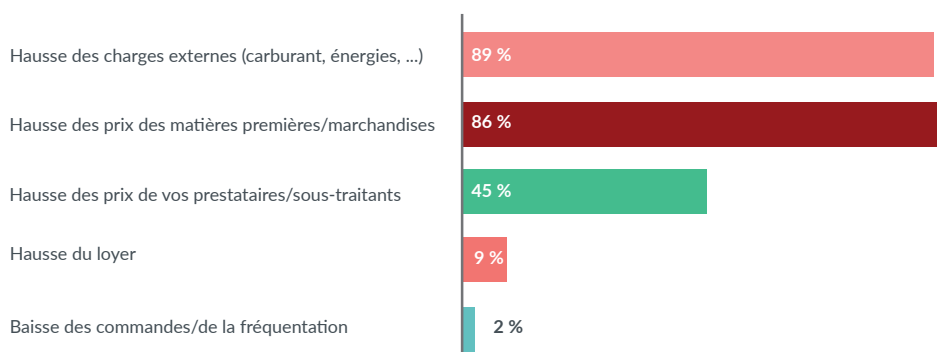




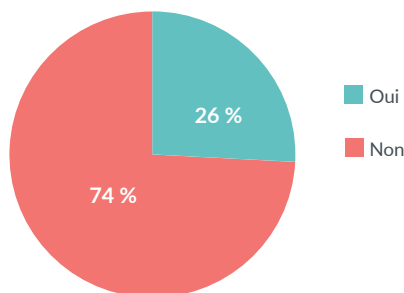
VOTRE ENTREPRISE DANS LE CONTEXTE ÉCONOMIQUE ACTUEL

DES TPE TOUJOURS IMPACTÉES NÉGATIVEMENT PAR L'INFLATION

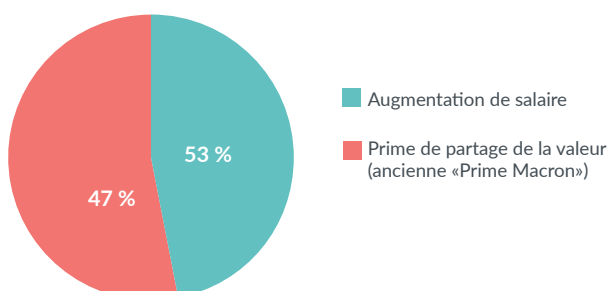
Comment l'inflation impacte-t-elle votre entreprise ?



Avez-vous augmenté la rémunération de vos salariés en conséquence de l'inflation ?

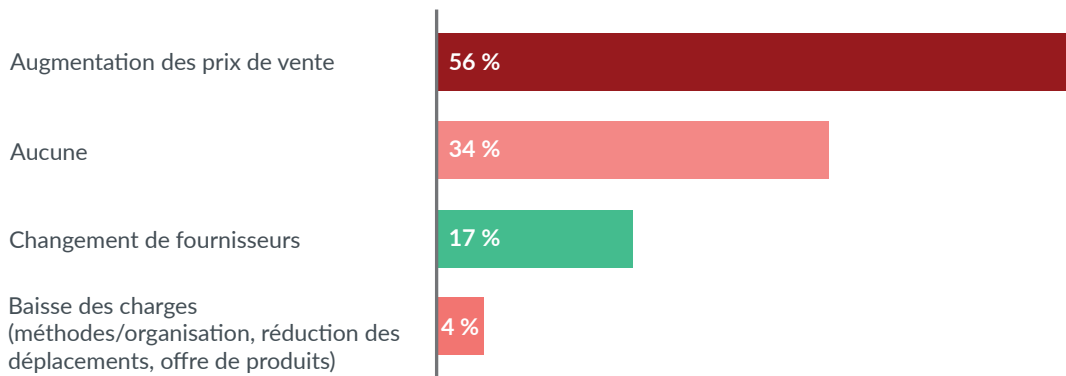


Comment avez-vous augmenté la rémunération de vos salariés ?

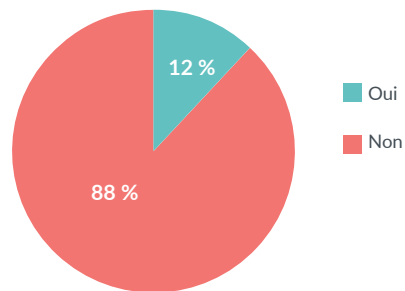




Quelles actions avez-vous mises en place pour faire face à l'inflation ?



Anticipez-vous une baisse de l'inflation au cours du 1^{er} semestre 2024 ?



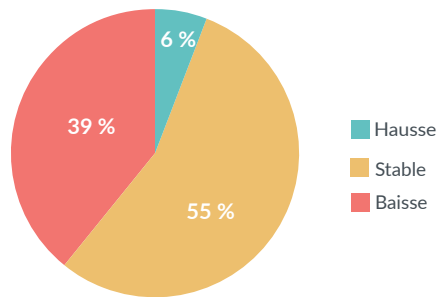
Les chefs d'entreprise anticipent une poursuite de l'inflation pour l'année 2024.

Plus de la moitié d'entre eux ont **augmenté leurs prix de vente pour faire face à la hausse des charges.**

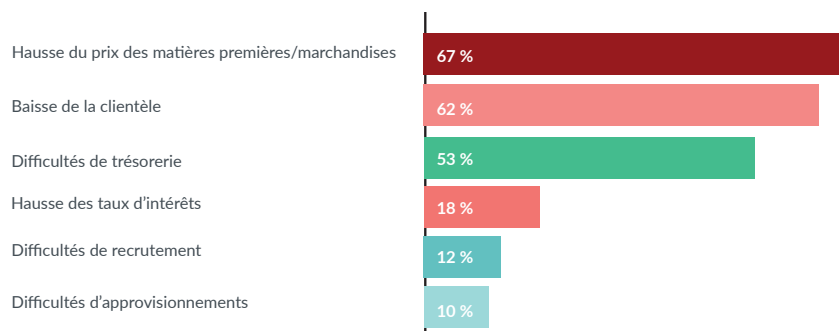


— VOS PERSPECTIVES POUR LE 1^{ER} SEMESTRE 2024 — LES CHEFS D'ENTREPRISE EN MANQUE DE CONFIANCE

Selon vous, quelle sera l'évolution de votre chiffre d'affaires au cours des 6 premiers mois de l'année 2024 ?



Quelles sont les sources d'inquiétude pour votre entreprise au cours des mois à venir ?



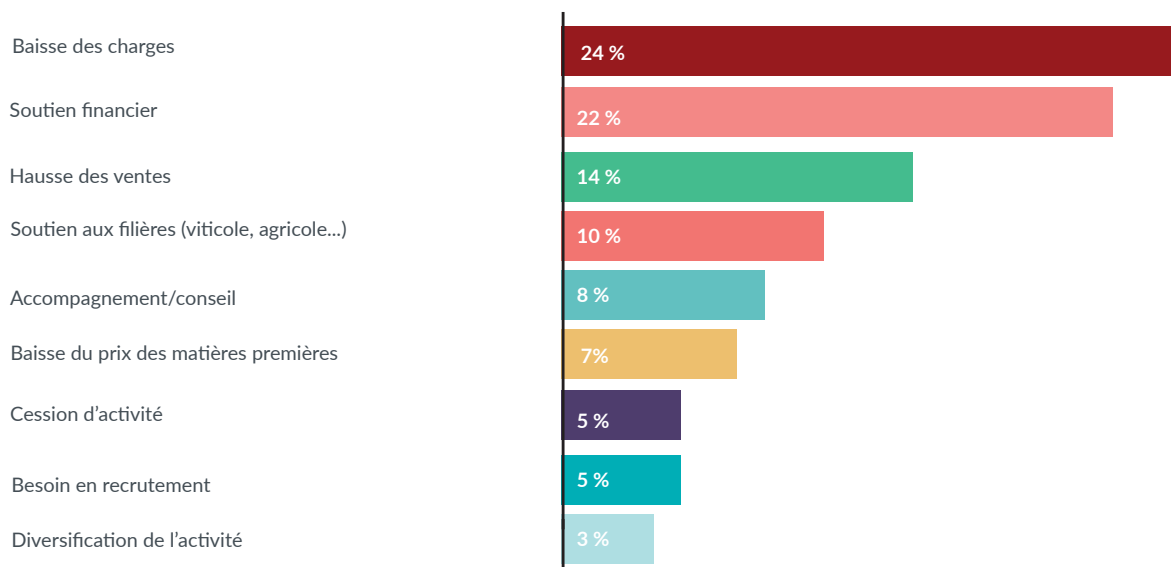
6 TPE sur 10 prévoient **une baisse de clientèle** dans les mois à venir. **1 TPE sur 2** anticipe des **difficultés de trésorerie** à venir.



— CONCERNANT VOS ATTENTES ET BESOINS —

LE SOUTIEN À LA TRÉSORERIE, PREMIÈRE PRÉOCCUPATION DES TPE EN CE DÉBUT D'ANNÉE

En ce début d'année 2024, quels sont vos attentes et besoins pour développer et pérenniser votre entreprise ?

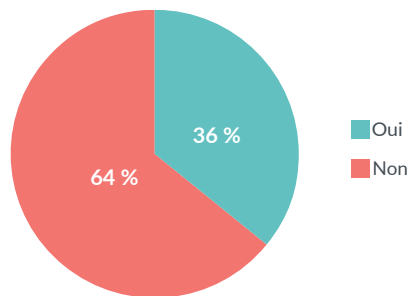


En ce début d'année, les TPE préoccupées par l'évolution de leurs niveaux de trésorerie : **22%** d'entre elles expriment **des besoins de financement bancaire et d'aides publiques**.

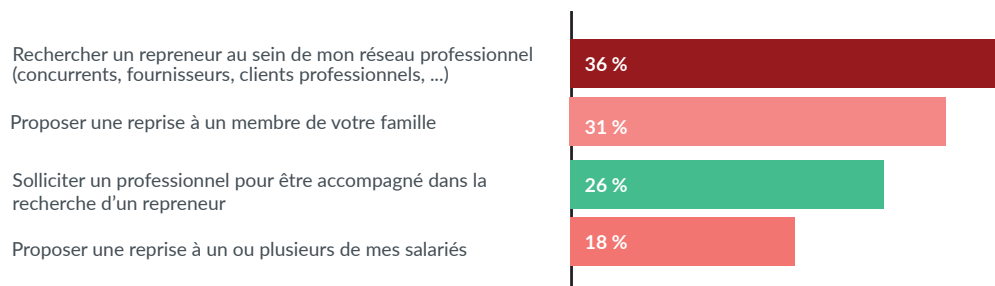


— FOCUS " TRANSMISSION D'ENTREPRISE" —

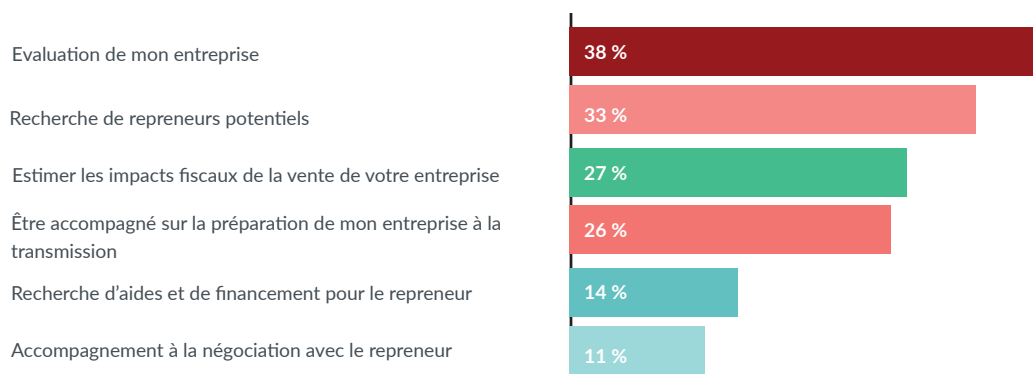
Envisagez-vous de transmettre votre entreprise dans les 5 prochaines années ?



Quelles actions pensez-vous mettre en place dans le cadre de la transmission de votre entreprise ?



Sur quels sujets souhaiteriez-vous être accompagné ?





SYNTHÈSE DES RÉSULTATS

PAR SECTEUR D'ACTIVITÉ



ACTIVITÉS
AGRICOLES ET
FORESTIÈRES

UN SECTEUR EN ATTENTE DE SOUTIEN

8 TPE sur 10 déclarent une baisse ou une stabilisation de leur niveau d'activité par rapport à la même période en 2022.



AUTOMOBILE

STABILISATION DE L'ACTIVITÉ POUR LE SECTEUR

7 TPE sur 10 déclarent une stabilité de leur niveau d'activité par rapport au même semestre de l'année précédente.



BEAUTÉ
ESTHÉTIQUE

DYNAMIQUE COMMERCIALE POUR LE SECTEUR

7 TPE sur 10 ont bénéficié d'une hausse ou stabilité de leur chiffre d'affaires au cours des 6 derniers mois.



BTP

LE SECTEUR INQUIET POUR 2024

1 TPE sur 3 prévoit une baisse de son niveau d'activité pour le prochain semestre.



CAFÉS,
HÔTELS,
RESTAURANTS

UNE ACTIVITÉ EN DEMI-TEINTE POUR LE SECTEUR

1 TPE sur 2 déclare une baisse de son chiffre d'affaires au 2^{ème} semestre 2023, par rapport à l'année précédente.



COMMERCE
DE DÉTAIL
ALIMENTAIRE

MEILLEURES PERFORMANCES COMMERCIALES POUR LE SECTEUR

Plus de 7 TPE sur 10 déclarent une hausse ou stabilité de son chiffre d'affaires au 2^{ème} semestre 2023, contre 5 TPE sur 10 au précédent semestre.



SERVICES AUX ENTREPRISES

UN NIVEAU D'ACTIVITÉ EN BAISSÉ

6 TPE sur 10 déclarent une baisse de leur niveau d'activité au 2^{ème} semestre 2023.



SERVICES AUX PARTICULIERS

UN SECTEUR QUI SE PORTE BIEN

8 TPE sur 10 anticipent une progression de leur chiffre d'affaires pour le prochain semestre par rapport à l'année précédente.



TRANSPORT

DES CHEFS D'ENTREPRISE PESSIMISTES

Plus de la moitié des chefs d'entreprise interrogés anticipent une baisse de leur volume d'activité pour le 1^{er} semestre 2024.



Nous contacter :

OGAPIL

Siège social : 1, Avenue Quirial - Bâtiment B - BP 12 - 40001 Mont-de-Marsan Cedex - Tél : 05 58 06 15 51

Bureau secondaire : Immeuble Le Bocard - 23 Rue de Savoie - 74700 SALLANCHES - Tél : 04 50 47 92 98

Email : mdm@ogapil.fr

www.ogapil.fr

Par les OGA de Nouvelle-Aquitaine



OMEGA²

